Wir sind Cantourage
... und wir
lieben Cannabis.

Medizinisches Cannabis - schon seit 2017 in deutschen Apotheken mit Rezept erhältlich

Indikationen

- chronische Schmerzen
- Schlafstörungen
- Angststörungen
- Epilepsie
- Übelkeit und Erbrechen nach Chemotherapie
- Spastizität bei Multipler Sklerose und Paraplegie
- Appetitsteigerung bei HIV/AIDS
- Tourette-Syndrom

Nur leichte Nebenwirkungen

- Müdigkeit
- Schwindel
- trockener Mund
- verwaschene Sprache
- Muskelentspannung
- gesteigerter Appetit

Bislang keine bekannten Fälle lebensbedrohlicher Komplikationen oder gar Todesfälle durch Einnahme von medizinischem Cannabis.

Agenda

Cantourage im Überblick

Marktentwicklung

Unsere Finanzkennzahlen

Cantourage ist Innovationsführer und hat damit den Cannabis-Markt nachhaltig verändert

Cantourage stellt verschreibungspflichtige Cannabisarzneimittel in Deutschland her und vertreibt diese in Europa und Großbritannien

Medizinisches Cannabis ist ...

ein starker Wachstumsmarkt.

Wir sind Regulierungsexperte ...

mit einzigartigem Geschäftsmodell ...

... als „Smart Second“.

Cantourage revolutioniert die europäische Cannabisindustrie

Vertikal integrierte Akteure
End-to-end Wertschöpfungskette

Weniger als 10 aktive Marktteilnehmer in Deutschland

Großhändler
Importeur und Großhändler von Cannabisprodukte

40+ aktive Marktteilnehmer

Cantourage
Importeur, Hersteller und Großhändler von Cannabisprodukten – und Klinik in der UK

"One-of-a-kind"



Cantourage im Überblick

Cantourage hat in Deutschland hergestellte Produkte in 6 Länder verschickt
(z.B. Deutschland, UK, Polen, Dänemark, Slowenien, Kroatien, Österreich, Schweiz)

Deutschland

- Importeur, Hersteller und Großhändler von Cannabisprodukten
- Direktvertrieb an Apotheken und indirekter Vertrieb an Großhändler

UK

- Importeur und Großhändler von Cannabisprodukten
- Direktvertrieb an Apotheken und indirekter Vertrieb an Großhändler
- CQC geregelte private medizinische Telemedizin-Klinik

In allen wichtigen Marktsegmenten aktiv und erfolgreich

Getrocknete Blüten

Dronabinol

Dronabinol – Lösung

Extrakte

Cannabidiol

~80% des deutschen Marktes für medizinisches Cannabis *

~10%*

Wachsender Markt (im Gegensatz zu anderen Produkten kein Betäubungsmittel, aber in Deutschland verschreibungspflichtig)

* Verbleibende ~10% des deutschen Marktes für medizinisches Cannabis: Fertige Produkte (z. B. Sativex)

Sehr breites Blüten-Portfolio, das verschiedenste Patienten-Bedürfnisse abdecken kann

$
preiswert

$$$
Premium

- **"Multi brand"-Strategie** ermöglicht Angebote von preiswert bis Premiumqualität
- **"Revenue sharing"-Modell** mit Produktionspartnern
- **Patienten schätzen** besonders das **breit gefächerte Produktportfolio**

Großes und weltweites Anbauer-Netzwerk ermöglicht es, sehr schnell auf neue/ andere Patientenbedürfnisse zu reagieren – besonderer Vorteil in dem noch sehr jungen und sehr dynamischen europäischen Cannabis-Markt

Agenda

Cantourage im Überblick

Marktentwicklung

Unsere Finanzkennzahlen



Europäischer Markt für Medizinalcannabis: Bereits etabliert und wachsend

Entwicklung des europäischen Cannabismarkts

Gesamtumsatz (in Millionen EUR, auf Patientenbasis, vorläufige Zahlen)

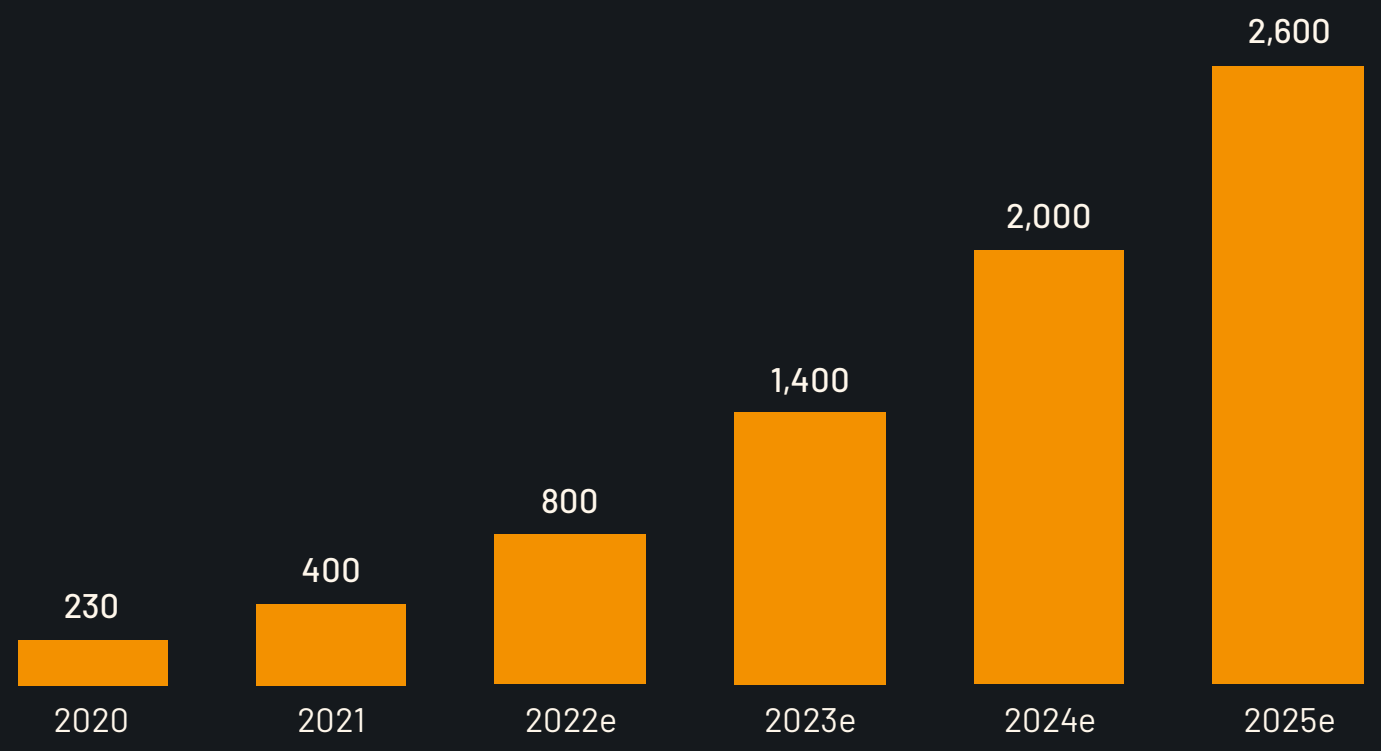

Sources: Prohibition Partners, The European Cannabis Report, 6th Edition; Statista

- **Die europäischen Märkte für Medizinalcannabis sind bereits etabliert und wachsen –** Die wichtigsten Märkte sind Deutschland, Polen und das Vereinigte Königreich
- **Kontinuierliche Aufklärung von Ärzten und Patienten führt zu einem verstärkten Einsatz von Cannabinoiden in allen Therapien** – Hauptindikation sind chronische Schmerzen
- **Spezialisierte Ärzte und Kliniken verbessern den Zugang für die Patienten** und fördern das Wachstum

Chance für den europäischen Cannabismarkt: Die Märkte für den Freizeitkonsum sind dabei, sich zu öffnen

Deutscher Cannabismarkt

Jährliche Nachfrage (in t)

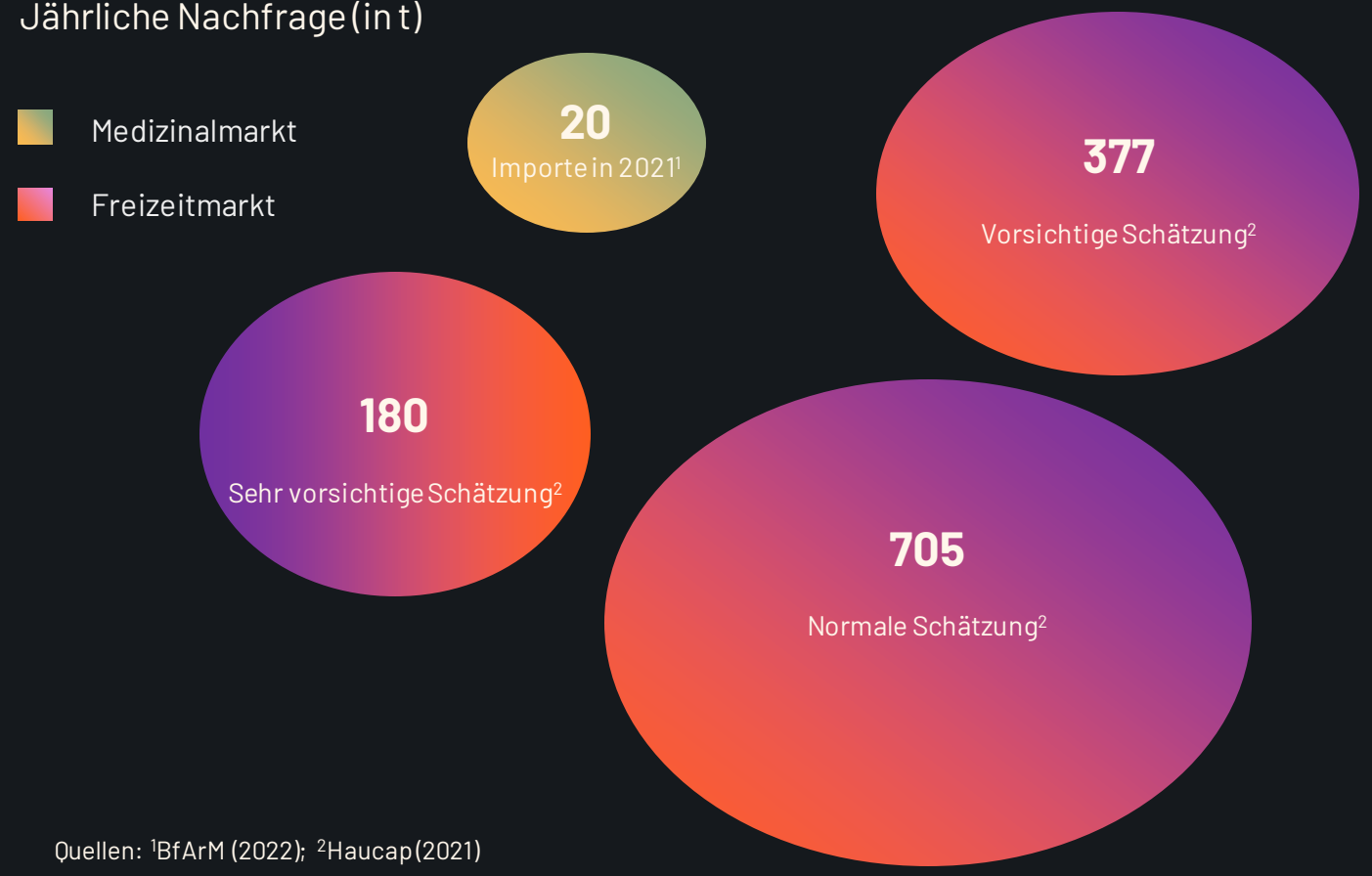

Quellen: [1]BfArM (2022); [2]Haucap (2021)

- Diskussion in mehreren EU-Mitgliedstaaten über die Legalisierung von Cannabis - **keine Frage mehr des „ob", sondern des „wann"**
- **Der Markt muss nicht erst aufgebaut werden** - Viele Menschen konsumieren Cannabis bereits über den Schwarzmarkt
- **Vorherrschendes Produkt** auf den etablierten, reifen Märkten für den Freizeitkonsum (z. B. in Kanada und mehreren US-Bundesstaaten) sind **getrocknete Blüten**

Medizinischer Markt in vielerlei Hinsicht vorteilhafter für Patienten

	Schwarzmarkt	Medizinischer Markt	Freizeitmarkt
Supply Chain	+	+	− −
Produkte	+ −	+ +	−
Preise	+	+	−
Service-Level	+ −	+	+ −
Barrieren für Patienten/ Konsumenten	−	−	−

- Zunehmende Anzahl an Ärzte, die Cannabis verschreiben, sowie spezialisierte Cannabis-Telemedizin-Kliniken helfen, Barrieren sukzessive abzubauen
- Cantourage initiiert und unterstützt Aufklärungskampagnen – z.B. gemeinsam mit Purize (Marktführer im Bereich Aktivkohlefilter):

Agenda

Cantourage im Überblick

Marktentwicklung

Unsere Finanzkennzahlen

Konsolidierter Als-ob-Abschluss 2022

Die Gruppeninformationen wurden aufgestellt, um über die Vermögens- und Ertragslage der Unternehmensgruppe auf den Als-ob-Konsolidierungsstichtag zu informieren.

Der auf den folgenden Seiten dargestellte vorläufige ungeprüfte konsolidierte Jahresabschluss zum 31.12.2022 wurde unter Anwendung spezieller Rechnungslegungsgrundsätze für eine Als-ob-Konsolidierung aufgestellt.

Die Gruppeninformationen stellen demzufolge keinen vollständigen Konzernabschluss der Cantourage Group SE, Berlin, dar. Insbesondere wurde zB bei der Währungsumrechnung oder der Kapitalkonsolidierung vereinfachte Annahmen getroffen.

Der Darstellung für 2022 liegen die Einzelabschlüsse der Cantourage Group SE, der Cantourage GmbH sowie der Cantourage Holdings Ltd. inkl. der beiden Tochtergesellschaften Cantourage Clinic Ltd. und Cantourage UK Ltd. zugrunde. Die Cantourage Polska SP zoo. wurde analog den Vorschriften des § 296 Abs. 2 HGB aufgrund untergeordneter Bedeutung zum Einbeziehungszeitpunkt 31.12.2022 nicht konsolidiert. Eine Prüfung dieses Als-Ob-Abschluss ist für die kommenden Wochen geplant.

Der Darstellung für den geprüften Als-Ob-Abschluss 2021 liegen der Einzelabschluss der Cantourage GmbH sowie eine Als-Ob-Bilanz der Cantourage Group SE zugrunde. Die Cantourage Holdings Ltd. inkl. der beiden Tochtergesellschaften Cantourage Clinic Ltd. und Cantourage UK Ltd., sowie die Cantourage Polska SP zoo. wurden analog den Vorschriften des § 296 Abs. 2 HGB aufgrund untergeordneter Bedeutung zum Einbeziehungszeitpunkt 31.12.2021 nicht konsolidiert.

GuV – Als-Ob-Abschluss 2022

Gewinn- und Verlustrechnung	zum 31.12.2022 EUR	% v. Umsatz	zum 31.12.2021 EUR	% v. Umsatz	Abw. in % z. VJ
Umsatzerlöse	**14.173.696 €**	*100%*	**5.215.679 €**	*100%*	*172%*
sonstige betriebliche Erträge	69.853 €	*0%*	8.991 €	*0%*	*677%*
Materialaufwand	- 11.156.660 €	*-79%*	- 3.382.616 €	*-65%*	*230%*
Personalaufwand	- 2.047.935 €	*-14%*	- 949.481 €	*-18%*	*116%*
Abschreibungen	- 3.805.638 €	*-27%*	- 144.462 €	*-3%*	*2534%*
sonstige betriebliche Aufwendungen	- 3.495.188 €	*-25%*	- 1.717.369 €	*-33%*	*104%*
sonstige Zinsen und ähnliche Erträge	15.573 €	*0%*	139 €	*0%*	*11090%*
Zinsen und ähnliche Aufwendungen	- €	*0%*	- €	*0%*	*0%*
Steuern vom Einkommen und vom Ertrag	- 19.715 €	*0%*	- €	*0%*	*0%*
Ergebnis nach Steuern	**- 6.266.013 €**	*-44%*	**- 969.119 €**	*-19%*	*-547%*
sonstige Steuern	- 476 €	*0%*	- 266 €	*0%*	*-79%*
Jahresfehlbetrag	**- 6.266.489 €**	*-44%*	**- 969.385 €**	*-19%*	*-546%*
EBITDA	**- 2.456.234 €**	*-17%*	**- 824.796 €**	*-16%*	*-198%*

Umsatz und EBITDA sind im prognostizierten Bereich

In den Abschreibungen sind EUR 3,7 Mio. Abschreibungen auf den Goodwill enthalten.

Personalaufwand und sonstige betriebliche Aufwendungen sind im Verhältnis zum Umsatz verbessert

EBITDA im Verhältnis zum Umsatz auf Vorjahresniveau

Daten für 2022 sind vorläufig und ungeprüft. Es können sich Änderungen ergeben .

Bilanz – Als-Ob-Abschluss 2022

AKTIVA	zum 31.12.2022 EUR	zum 31.12.2021 EUR
Anlagevermögen	**34.012.843 €**	**8.654.915 €**
Immaterielle Vermögensgegenstände	33.521.029 €	8.281.435 €
Sachanlagen	490.745 €	373.480 €
Finanzanlagen	1.070 €	- €
Umlaufvermögen	**8.770.446 €**	**4.445.719 €**
Vorräte	370.467 €	1.079.450 €
Forderungen und sonstige Vermögensgegenstände	4.254.936 €	1.285.982 €
Kassenbestand, Guthaben bei Kreditinstituten	4.145.043 €	2.080.287 €
Rechnungsabgrenzungsposten	**15.394 €**	**8.907 €**
Summe AKTIVA	**42.798.684 €**	**13.109.540 €**

Die immateriellen Vermögensgegenstände enthalten den rechnerischen Goodwill aus der Als-Ob-Konsoldierung (EUR 33,3 Mio.)

Die Sachanlagen enthalten im Wesentlichen die Produktionsanlagen für die Verarbeitung der Rohware

Die Vorräte waren zum Stichtag deutlich niedriger. Grund waren entsprechende Umsätze im November und Dezember 2022.

Die Forderungen und sonstigen Vermögensgegenstände beinhalten überwiegend Forderungen aus Lieferungen (Apotheken und Anbauer)

Werte für 2022 sind vorläufig und ungeprüft. Es können sich Änderungen ergeben .

Bilanz – Als-Ob-Abschluss 2022

PASSIVA	zum 31.12.2022 EUR	zum 31.12.2021 EUR
Eigenkapital	**38.149.625 €**	**11.875.000 €**
Gezeichnetes Kapital	12.467.479 €	11.875.000 €
Kapitalrücklage	31.948.635 €	- €
Jahresfehlbetrag	- 6.266.489 €	- €
Nicht beherrschende Anteile	145.361 €	- €
Rückstellungen	**658.706 €**	**328.217 €**
Steuerrückstellungen	19.717 €	149.165 €
sonstige Rückstellungen	638.988 €	179.052 €
Verbindlichkeiten	**3.990.353 €**	**906.324 €**
erhaltene Anzahlungen auf Bestellungen	- €	154.101 €
Verbindlichkeiten aus Lieferungen und Leistungen	2.747.324 €	717.850 €
sonstige Verbindlichkeiten	1.243.029 €	34.373 €
Summe Passiva	**42.798.684 €**	**13.109.540 €**

Die im Eigenkapital ausgewiesenen „Nicht beherrschenden Anteile" betreffen die Beteiligung an der Cantourage Holding Ltd. im Vereinigten Königreich.

Die sonstigen Rückstellungen stehen im Zusammenhang mit ausstehenden Kosten sowie für Personalkosten.

Verbindlichkeiten aus Lieferungen und Leistungen betreffen überwiegend solche aus Wareneinkauf.

Werte für 2022 sind vorläufig und ungeprüft. Es können sich Änderungen ergeben .

GuV Cantourage Group SE 2022

Gewinn- und Verlustrechnung	zum 31.12.2022 EUR	
Umsatzerlöse	**603.307 €**	*100%*
Personalaufwand	- 35.190 €	*-6%*
sonstige betriebliche Aufwendungen	- 539.389 €	*-89%*
Steuern vom Einkommen und vom Ertrag	- 19.717 €	*-3%*
Ergebnis nach Steuern	**9.011 €**	*1%*
Jahresüberschuss	**9.011 €**	*1%*
Einstellungen in Gewinnrücklagen	- 9.011 €	*-1%*
Bilanzgewinn	**- 0 €**	*0%*

Die Umsatzerlöse resultieren aus einem Dienstleistungsvertrag mit der Cantourage GmbH.

Die sonstigen betrieblichen Aufwendungen stehen überwiegend im Zusammenhang mit dem Listing.

Daten für 2022 sind vorläufig und ungeprüft. Es können sich Änderungen ergeben .

Bilanz Cantourage Group SE 2022

AKTIVA	zum 31.12.2022 EUR	zum 16.02.2022 EUR
Anlagevermögen	**40.646.914 €**	**- €**
Finanzanlagen	40.646.914 €	- €
Umlaufvermögen	**4.128.062 €**	**120.000 €**
Forderungen gegen verbundene Unternehmen	730.982 €	- €
sonstige Vermögensgegenstände	15.960 €	120.000 €
Guthaben bei Kreditinstituten	3.381.120 €	- €
Rechnungsabgrenzungsposten	**9.624 €**	**- €**
Summe AKTIVA	**44.784.600 €**	**120.000 €**

PASSIVA	zum 31.12.2022 EUR	zum 16.02.2022 EUR
Eigenkapital	**44.218.713 €**	**120.000 €**
Gezeichnetes Kapital	12.467.479 €	120.000 €
Kapitalrücklage	31.742.223 €	- €
Gewinnrücklagen	9.011 €	- €
Rückstellungen	**277.063 €**	**- €**
Steuerrückstellungen	19.717 €	- €
sonstige Rückstellungen	257.345 €	- €
Verbindlichkeiten	**288.824 €**	**- €**
Verbindlichkeiten gegenüber Kreditinstituten	91 €	- €
Verbindlichkeiten aus Lieferungen und Leistungen	166.817 €	- €
Verbindlichkeiten gegenüber verbundenen Unternehmen	18.027 €	- €
sonstige Verbindlichkeiten	103.890 €	- €
Summe Passiva	**44.784.600 €**	**120.000 €**

Die Finanzanlagen enthalten den Wert der in 2022 im Wege der Sachkapitalerhöhung eingebrachten Cantourage GmbH.

Entsprechend im Eigenkapital das gezeichnete Kapital sowie die Kapitalrücklage

Cantourage wächst

Umsatz- und Ergebnisentwicklung

in Mio. EUR

Q1 2023:*
Umsatz: 4,8 Mio. €
EBITDA: 0,1 Mio. €

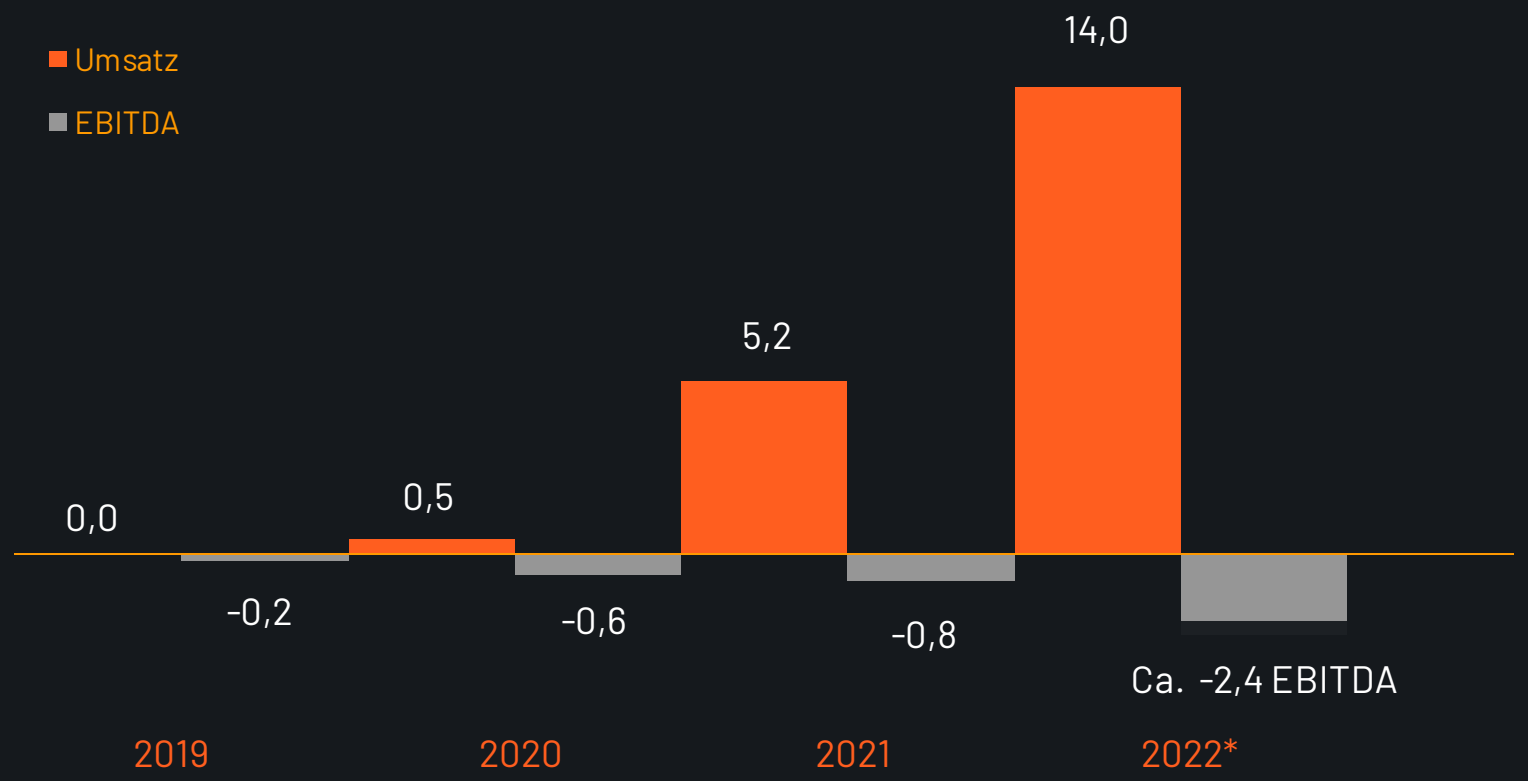

„Der Markt für die medizinische Nutzung von Cannabis steht noch am Anfang und bietet uns gute Voraussetzungen für ein **profitables und starkes Wachtum**."

Bernd Fischer, CFO

„Die erfolgreichen vergangenen Monate zeigen, dass wir schon jetzt ein **etablierter Akteur im Wachstumsmarkt für medizinisches Cannabis** sind. In diesem Sinne blicken wir **gelassen auf mögliche Verzögerungen bei der Legalisierung** von Cannabis für den Freizeitgebrauch in Deutschland."

Philip Schetter, CEO

* Zahlen für 2022 und Q1 2023 ungeprüft . Es können sich noch Veränderungen ergeben.

Kontakt

Cantourage Group SE

Feurigstraße 54, 10827 Berlin

+49 (0) 30 4701 350 – 50

www.cantourage.com

ir@cantourage.com

+++ FRA:HIGH +++ FRA:HIGH +++ FRA:HIGH +++ FRA:HIGH +++ FRA:HIGH +++ FRA:HIGH +++ FRA:HIGH +++ FRA:HIGH +++ FRA:HIGH +++FRA:HIGH +++

LinkedIn Instagram

Das erfahrenste Cannabis-Team Deutschlands

Geschäftsleitung



Phillip Schetter
CEO

- Seit 2018 in der Cannabis-Industrie tätig
- War als Geschäftsführer von Aurora Europe für den Vertrieb von medizinischem Cannabis in 10 EU-Länder zuständig

Bernd Fischer
CFO

- Bringt mehr als 15 Jahre Erfahrung in den Bereichen Corporate Finance, M&A und am Kapitalmarkt mit, u. a. als Geschäftsführer der elumeo SE

Constanze Pelzer
Director of Quality

- Ist Apothekerin und seit 2016 in der Cannabis-Industrie tätig
- War verantwortlich für das Erlangen aller arznei- und betäubungsmittelrechtlichen Erlaubnisse und sorgt für deren Erhalt

Bernhard Retzer
Global Director of Sales

- Seit 2018 in der Cannabis-Industrie tätig
- Gründete bei Aurora Tochtergesellschaften in mehreren Ländern

Aufsichtsrat

Dr. Michael Ruoff
Aufsichtsratsvorsitzender

- Mitgründer von Think.Health Ventures, einem Boutique-Seed-Investor für Startups in der deutschen Gesundheitswirtschaft
- Seit über 17 Jahren als Rechtsanwalt und Partner in internationalen Kanzleien tätig

Patrick Hoffmann
Gründer, stellv. Aufsichtsratsvorsitzender

- Beteiligt an Gründung der Pedanios GmbH, dem marktbeherrschenden Unternehmen für medizinische Cannabisimporte aus Nicht-EU-Ländern

Dr. Florian Kainzinger
Mitglied des Aufsichtsrats

- Mitgründer von Think.Health Ventures
- Hat über 17 Jahre Erfahrung in Führungspositionen im Gesundheitswesen, u. a. als CEO der Labor Berlin

Dr. Florian Holzapfel
Gründer, Mitglied des Aufsichtsrats

- Gründer und CEO der Pedanios GmbH
- War nach seiner Zeit bei McKinsey Vorstandsmitglied eines TecDAX-Unternehmens